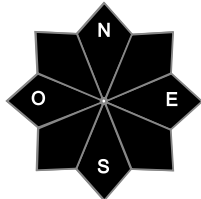




Estimation des risques pour le :

MERCREDI 11 FÉVRIER

MANTEAU NEIGEUX DE PLUS EN PLUS INSTABLE. GROS ÉPISODE NEIGEUX EN COURS.



Indice de risque fort.

Départs spontanés : grandes (voire très grandes) avalanches de neige fraîche

Déclenchements provoqués : très nombreuses grandes plaques dans la neige fraîche

Indices de risque : 5 très fort - 4 fort - 3 marqué - 2 limité - 1 faible -- En noir : les pentes les plus dangereuses

Stabilité du manteau neigeux

Situation avalancheuse typique :



neige fraîche



couche fragile persistante

Départs spontanés :

* **avalanches de neige fraîche** pendant les chutes de neige, de plus en **plus nombreuses et grandes au fil de la nuit puis de la journée**. Tailles 2 à 3 (moyenne à grande). **Rares avalanches de taille 4** (très grande) possibles dans les versants ouest/nord/est au-dessus de 1800 m, en journée de mercredi (due à une sous-couche fragile persistante).

* avalanches de neige humide, sous la pluie (sous 1800/1900 m mardi soir et 1400/1500 m mercredi en journée). Taille 1 à 2 (petite à moyenne).

Déclenchements provoqués :

* **très nombreuses plaques friables** dans la neige fraîche, encore **plus nombreuses et de plus en plus épaisses** au fil de la journée. **Très facilement déclenchable. Généralisées à toutes les pentes** et a fortiori dans les secteurs exposés au fort vent de sud-ouest. Taille 2 à 3 (moyenne à grande).

* quelques **plaques sur sous-couche fragile persistante** enfouie, dans les **versants ouest/nord/est au-dessus de 1800 m**. Déclenchement possible à distance ou par une autre avalanche, plus difficile pour un.e skieur.e. Taille 2 à 3 (moyenne à grande) et plus **rarement de taille 4** (très grande) en journée de mercredi.

* de petites avalanches de neige humide peuvent partir sous les skis, en dessous de 1900 m mardi soir et 1500 m mercredi en journée. Taille 1 (petite) et rarement 2 (moyenne)

Qualité de la neige

Enneigement : Pour la saison, l'enneigement est correct.

On peut chausser les skis vers 1300/1400 m.

Nombreuses congères et grosses corniches.

Qualité de la neige ce mercredi matin :

En début de matinée :

* 30/40 cm de neige fraîche au-dessus 2200 m.

* 15/25 cm de neige fraîche vers 1800/2000 m,

* 3/7 cm de neige fraîche humide vers 1600 m.

* neige mouillée sous 1500 m.

Au fil de la journée, les quantités de neige fraîche augmentent (20/30 cm supplémentaires en journée au-dessus de 1800 m)

Aperçu météo pour le mercredi 11 février

nuit

matin

après-midi

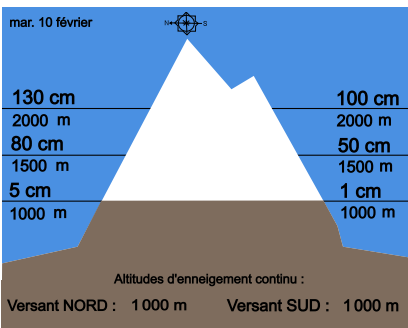
soir



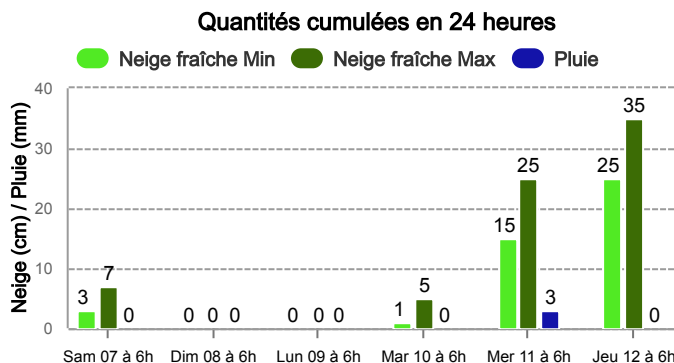
Chutes de neige continues jusqu'en milieu d'après-midi, puis accalmie en soirée. Fort vent de sud-ouest.

	nuit	matin	après-midi	soir
Pluie-Neige	1 500 m	1 400 m	1 500 m	
Iso 0 °C	1 800 m	1 600 m	1 800 m	2 000 m
Vent 2000 m	↗ 50 km/h	↗ 40 km/h	↗ 40 km/h	↗ 50 km/h
Vent 2500 m	➔ 70 km/h	↗ 60 km/h	➔ 60 km/h	↗ 70 km/h

Épaisseur de neige hors-piste



Précipitations à 1800 m



Tendance du jeudi 12 février



Indice de risque très fort

Jeudi, 50/70 cm de neige fraîche supplémentaires au-dessus de 2000 m.
⇒ risque en hausse, nombreuses avalanches spontanées et provoquées. De très grandes avalanches sont possibles.

Pour consulter la vigilance en cours, veuillez vous rendre sur le site <https://vigilance.meteofrance.fr/fr>

Météo-France - 73 avenue de Paris, 94165 Saint-Mandé cedex - Contact : contact@meteo.fr

Rédigé par Météo-France avec la contribution des observateurs du réseau nivo-météorologiques. Partenariat : ANMSM (Maires de Stations de Montagne), DSF (Domaines Skiables de France), ADSP (Directeurs de Pistes et de la Sécurité des Stations de Sports d'Hiver) et autres acteurs de la montagne.

Bulletin neige & avalanches par téléphone au

0 892 68 10 20

Service 0,35 € / min
+ prix appel

